

Comparer entre eux les résultats de deux votes

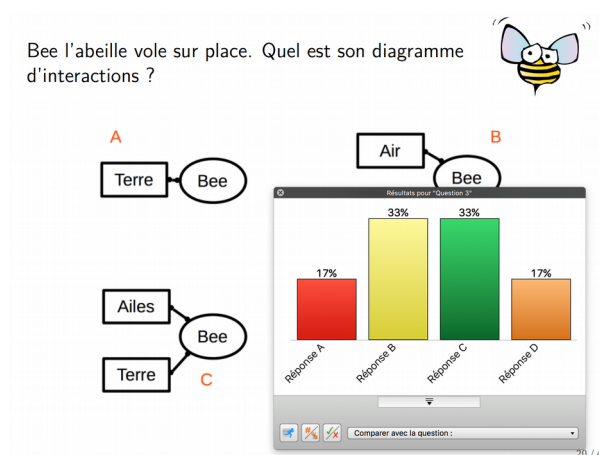
en mode partout

Date : 10/01/2017


À l'issue d'une discussion, on souhaite parfois comparer visuellement et montrer les effets de la discussion entre élèves sur l'évolution des votes avant et après discussion.

1 Faire voter 2 fois les élèves

On suppose avoir fait voter 2 fois les élèves.

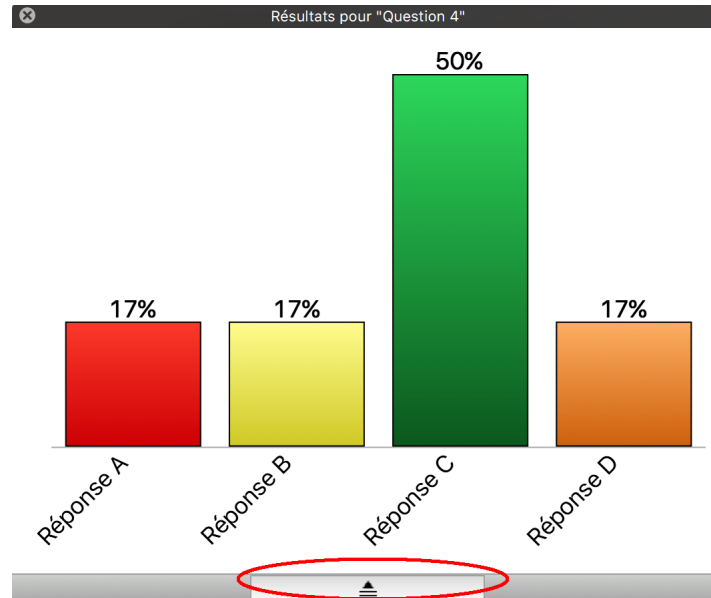


Résultats du 1^{er} vote



Résultats du 2^e vote

2 Afficher la barre de comparaison



Dans la fenêtre d'histogramme, cliquez sur la flèche.

3 Choisir la question à comparer

Résultats pour "Question 4"

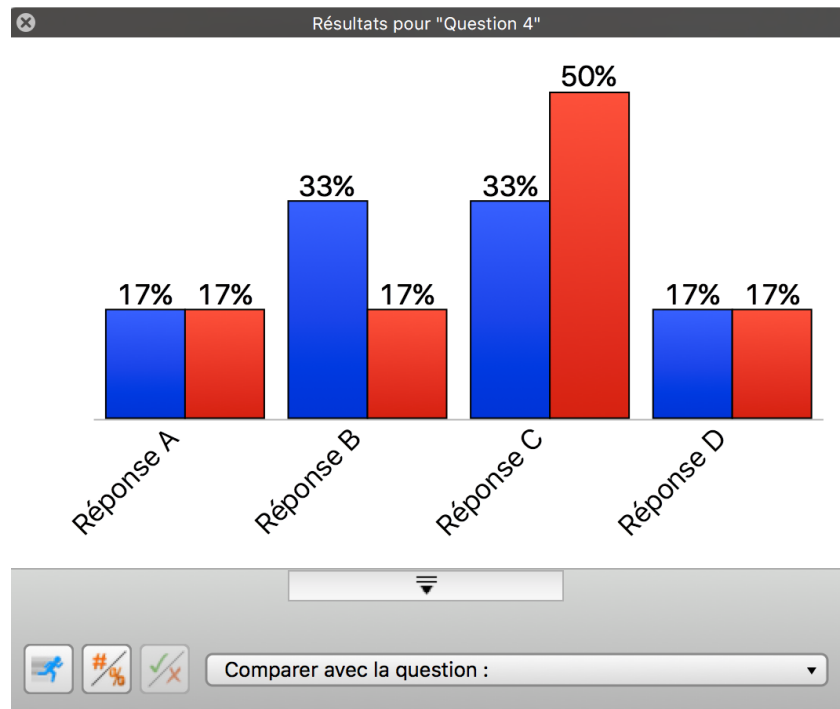
Réponse	Pourcentage
Réponse A	17%
Réponse B	17%
Réponse C	50%
Réponse D	17%

Comparer avec la question :

- ✓ [Aucun]
- Question 1
- Question 2
- Question 3

Cliquez sur le menu « Comparer avec la question ». La question précédente est la dernière.

4 Résultat



Le vote précédent est en bleu, le dernier vote effectué est en rouge.